



동시간 온라인 강의 매뉴얼

-실시간 화상 강의 솔루션 ZOOM-

학생용 PC Ver.(V. 1.2)

2020. 3. 10.

목 차

PART 1

강의 접속

ETL 접속

ZOOM 설치

PART 2

강의 수강

메인화면 기능

오디오/비디오 설정

참가자 관리

화면 공유 관리

채팅창 관리

기록 관리

FAQ

Helpdesk

ZOOM 안내

- 실시간 온라인 수업 소프트웨어
- eTL 접속하여 수강 강좌의 온라인 수업 접속
- 학생은 로그인 없이 이름 등 간단한 정보 입력 후 참여

PART 1

강의 접속



SEOUL
NATIONAL
UNIVERSITY

검색어를 입력해주세요

mysnu 서울대학교 포털

오류신고 조직도 마이페이지 캠퍼스맵 English 로그아웃

학사정보 학술연구 웹메일 **eTL** 정보광장 스누인지원 캘린더

코로나-19 주간식단표 장학신청 등록금납부 수강신청 휴/복학신청 도서관서비스

정보화본부(880-8282) 기숙사신청 SW다운로드 주차안내 장학안내 환경설정

자주 찾는 서비스

일	주	월
01.	코로나-19	[420]
02.	웹메일	[324]
03.	수업/성적	[245]
04.	증명/확인서	[158]
05.	수강신청	[149]
06.	등록	[140]
07.	기숙사신청	[114]

나의 수강강좌

강좌명	eTL	상담
성의 철학과 성윤리	<input type="checkbox"/>	<input type="checkbox"/>
동서양의 종교적 지혜	<input type="checkbox"/>	<input type="checkbox"/>
커뮤니케이션의 이해	<input type="checkbox"/>	<input type="checkbox"/>
사회발전론	<input type="checkbox"/>	<input type="checkbox"/>
대학 글쓰기 2: 사회과...	<input type="checkbox"/>	<input type="checkbox"/>

공지사항 | 단대공지 | 학과공지 | 채용/인턴/창업 + MORE

[서울대 평생교육원] <질적연구의 이론과 실습>...	2020.03.06
수강신청정정요청서(초안지) 및 중복수강신청서...	2020.03.06
「공학관7(36동) 옥상 방수공사」 시행 및 도로...	2020.03.06
[직업공지] 「정문 정산소 도로포장공사」 도로...	2020.03.06
[규정각한국학연구원] 전시실 임시 휴관 안내	2020.03.06
코로나 바이러스 감염증 -19 확산대비 수업 운영...	2020.03.05

학생

안 읽은 메일 168건 [메일작성](#)

최종로그인 2020-03-05 14:22 [147.46.82.162]

학부생

나의 관련 사이트

개인정보 변경 | 인증서 등록 | 비밀번호 변경

① 포털 로그인

② eTL 버튼 클릭

The screenshot shows the ETL SNUON interface. On the left is a navigation menu with items like 'My Page', 'Dashboard', '파일 관리', '진행강좌 게시물', '개인정보 수정', '정규 과정', and '비정규 과정'. The main content area has a dropdown menu for '전체 수강강좌'. Below it, a list of courses is displayed. The first course, '2020-1학기 eTL 수업조교 워크숍 실습 강의실 (085)', is circled in red. To its left is a blue circle with the number '3'. Each course entry includes a profile icon, a '정규' (Regular) status, and a '학부' (Department) label.

③ 수강 강좌 선택

4

2020 강상강의실 Test



온라인 강의 link 클릭

+ 자료 및 활동 추가



프로그램 설치 파일을
다운로드 받아 설치 후
새로고침 시 화상
강의에 참여 가능

※ 프로그램 설치 파일 다운로드가 원활하지 않을 경우 아래 URL 통해 진행하시기 바랍니다.

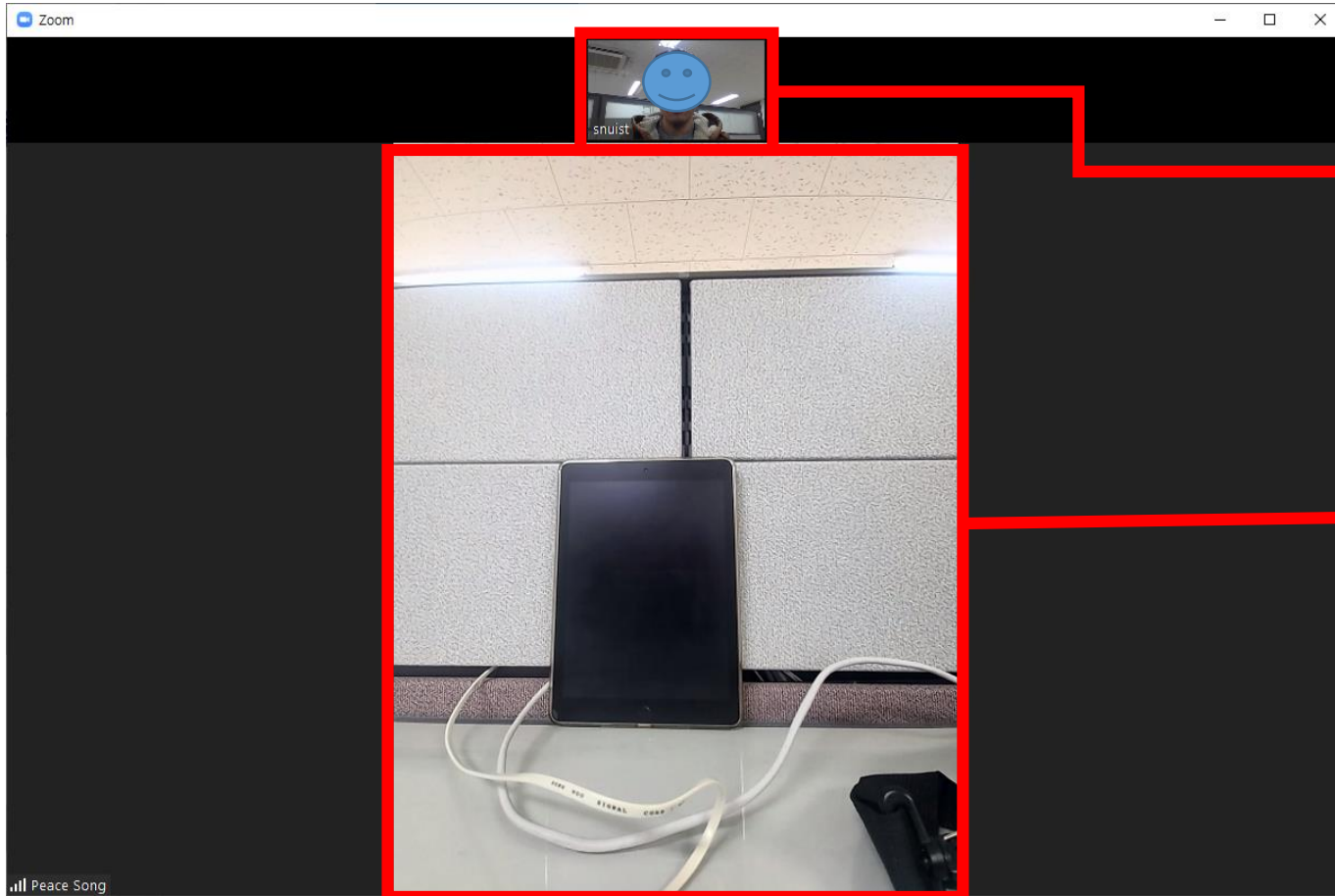
<https://zoom.us/download>

PART 2

강의 수강



SEOUL
NATIONAL
UNIVERSITY

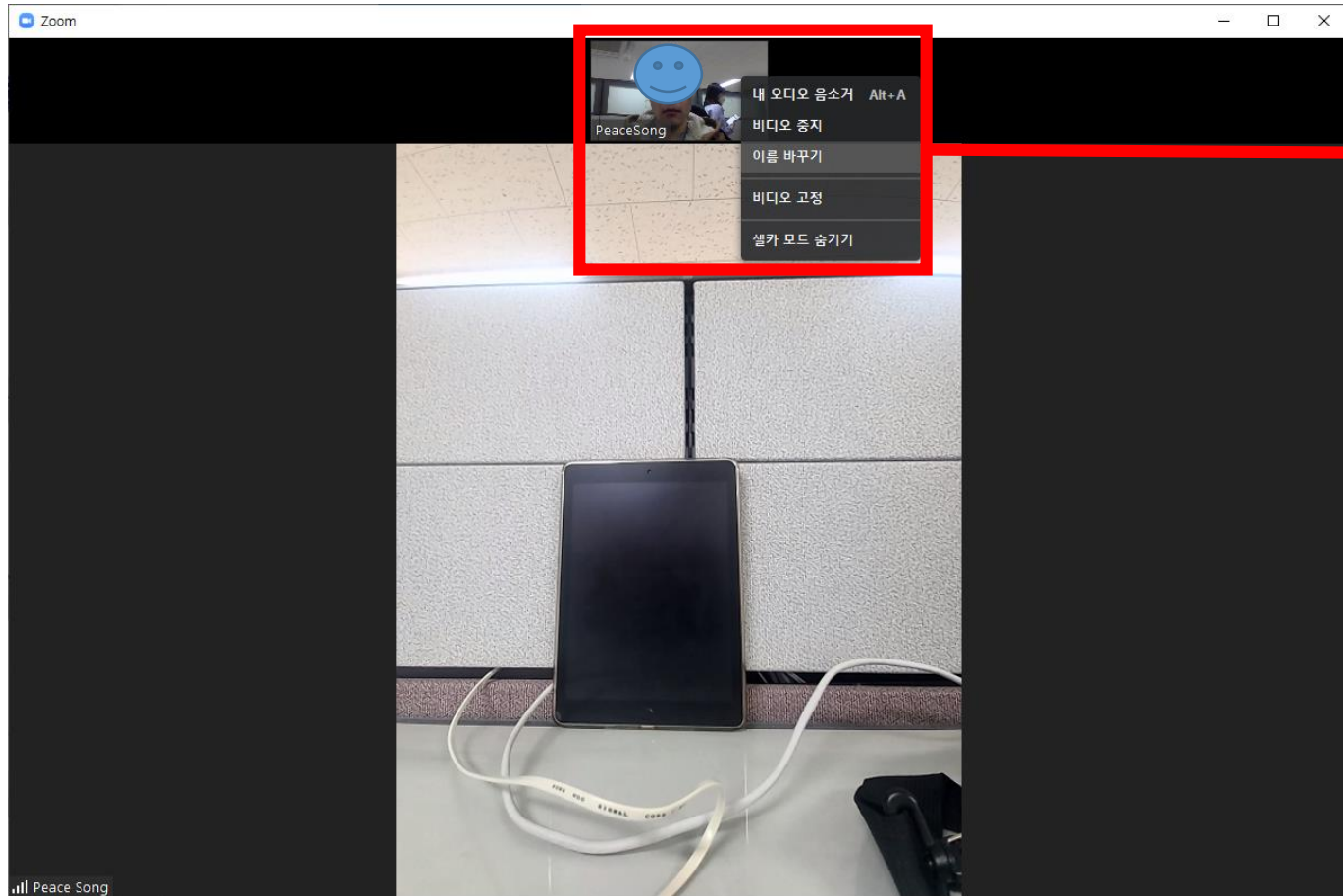


① 학생 기기의 화면

- 설정에 따라 웹캠 화면이 아닐 수 있음.

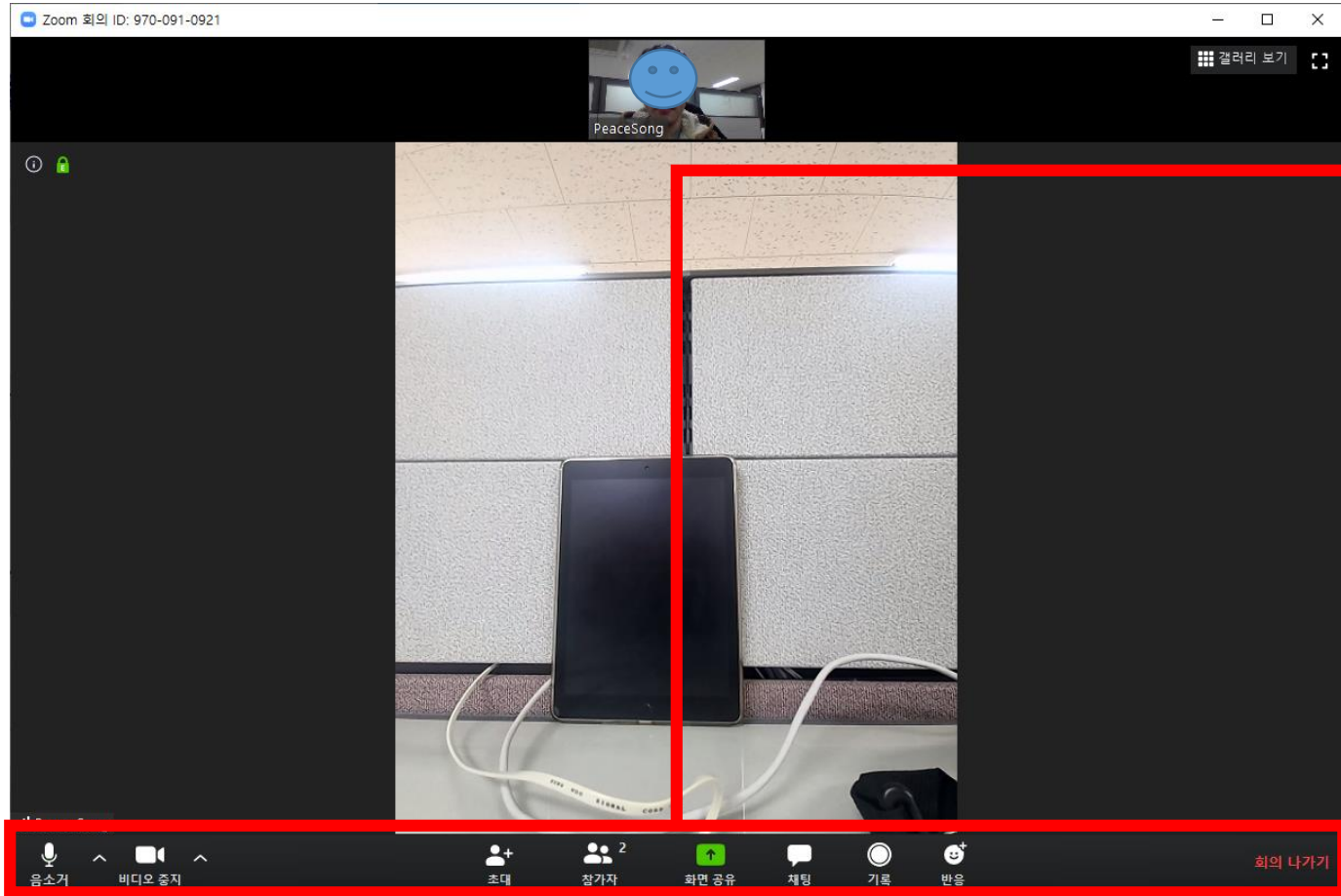
② 교수님의 화면

- 설정에 따라 웹캠, PPT, 웹 브라우저 등 다른 화면일 수 있음.



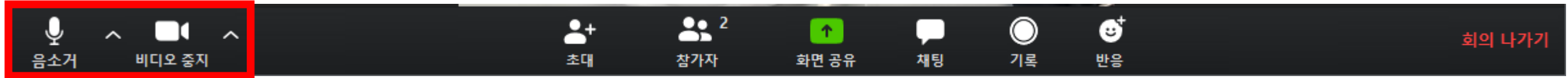
③ 프로필 설정

- "이름 바꾸기"를 통해 **필히 실명으로 설정**할 것.
- "내 오디오 음소거"를 클릭하면, 자신의 마이크 음성 송출을 막음.
- "비디오 중지"를 클릭하면, 내 웹캠에서의 비디오 송출을 막음.



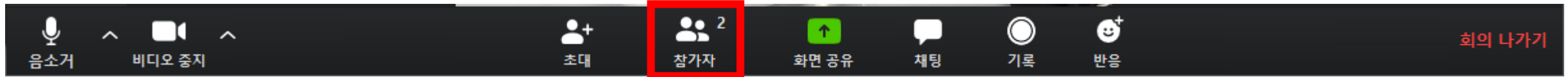
④ 하단 도구모음 바

- 마우스를 화상강의 창 안에서 움직이면 하단 바가 나타남.
- 하단 바를 통해 화상강의를 듣는 데 필요한 도구들을 사용할 수 있음.



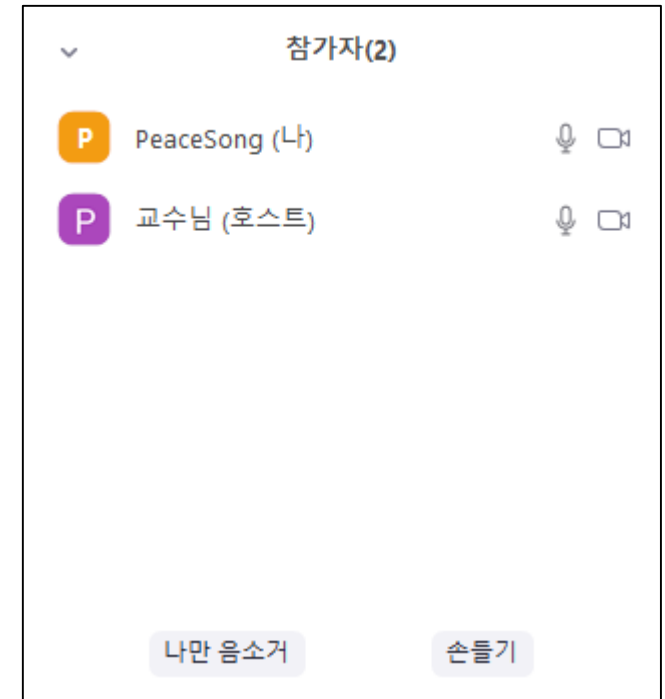
① 음소거 및 비디오 중지

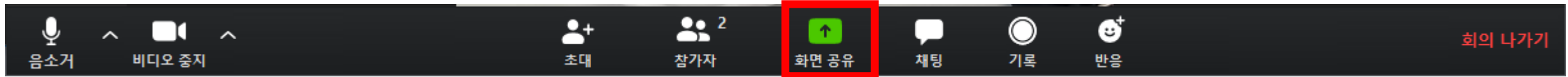
- 자신의 마이크와 웹캠에서 송출되는 음성과 비디오를 중단할 수 있음.



① 참가자

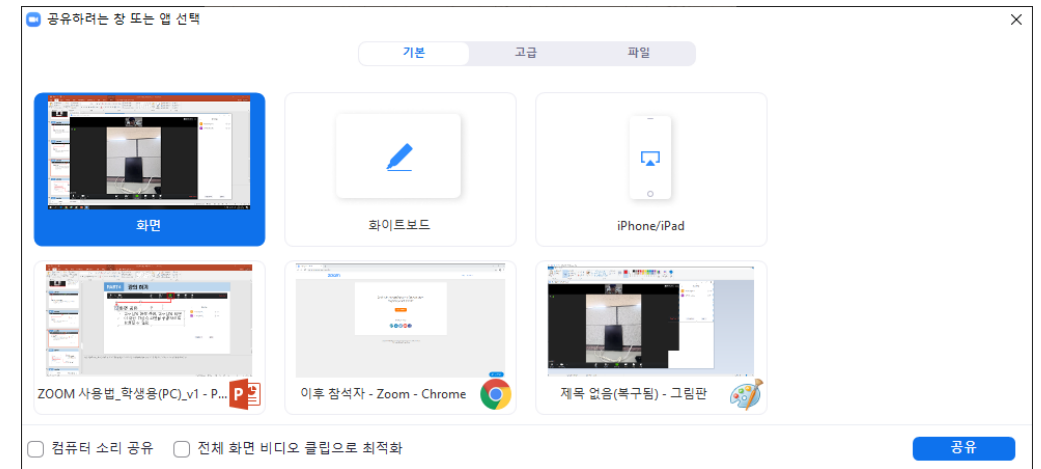
- 클릭 시 Zoom 옆에 우측과 같은 참가자 목록이 나타남.

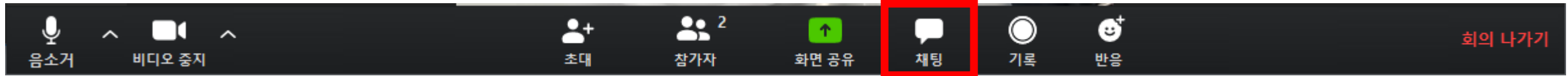




① 화면 공유

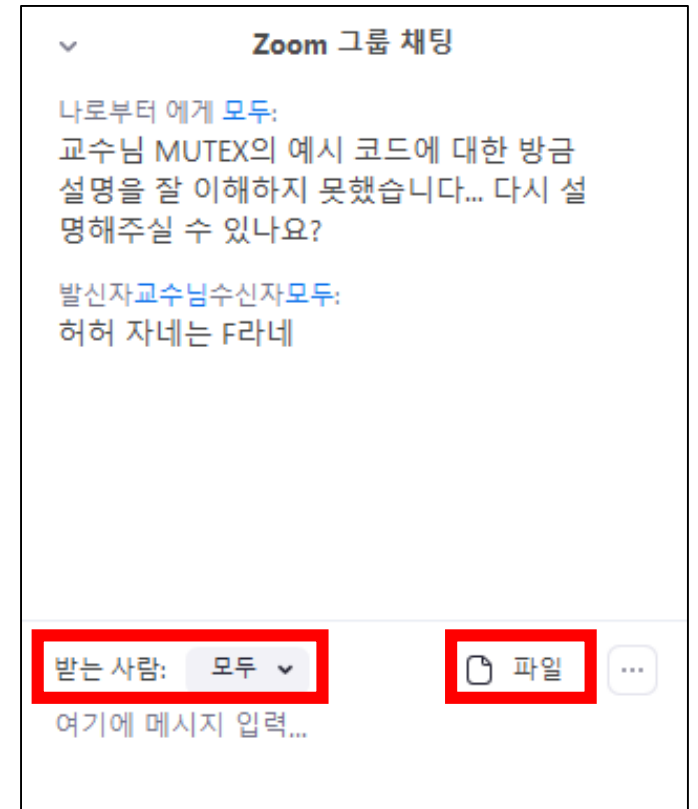
- 교수님의 허락 하에, 교수님의 화면이 아닌 자신의 화면을 송출하도록 요청할 수 있음.
- 클릭 시, 우측과 같이 어떤 화면을 공유하도록 요청할지 선택할 수 있음.





① 채팅

- 교수님이 채팅을 사용하도록 설정하였다면, Zoom의 채팅 기능을 사용할 수 있음.
- "받는 사람"을 지정하여 다른 학생과 1:1 채팅을 할 수 있으며, "파일"을 클릭하여 공유할 수 있음.
- 실명제인 만큼, 책임감 있고 생산적인 채팅이 이루어져야 함.



Helpdesk



SEOUL
NATIONAL
UNIVERSITY

ZOOM Helpdesk

- 서울대 ZOOM 홈페이지
(<http://zoom.snu.ac.kr>)
 - 공지사항
 - QnA, FAQ
 - 사용법
 - 자료 다운로드

- ZOOM 공식 홈페이지
(<http://support.zoom.us>)
 - 사용법
 - 챗팅/챗봇 상담

